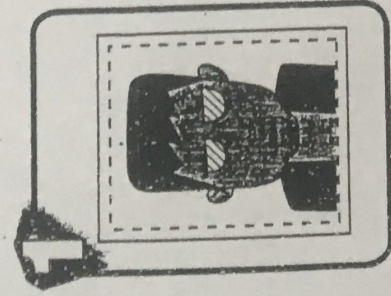


見られている絵

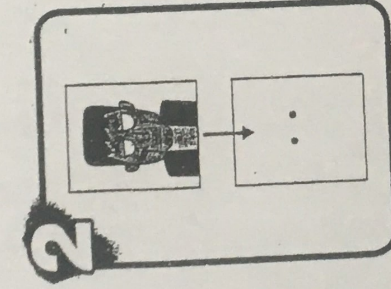
三ヶ島学童

用意するもの 材料：画用紙、ダンボール

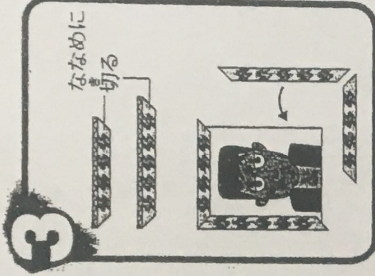
道具：定規、カッター、マーカー、色鉛筆、ボンド



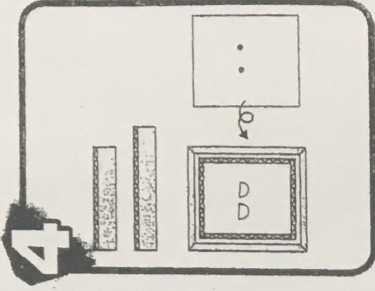
画用紙氏に顔をかき、目の部分は切り抜く。周囲1cmは絵がかかからないようにする。



同じ大きさの画用紙を下に重ね、目の穴の真ん中になる所に目玉をかく。




段ボールを図のよう^{ななめに切る}に切ってもよようをかき、四角になるよう^{ななめに切る}に合せて1にはる。




段ボールを細長く切り、3のうらにたててはる。2の紙をその上からはる。

なんだかじ〜つと見られてる!!



横から見ても...



前から見ても...



下から見ても...