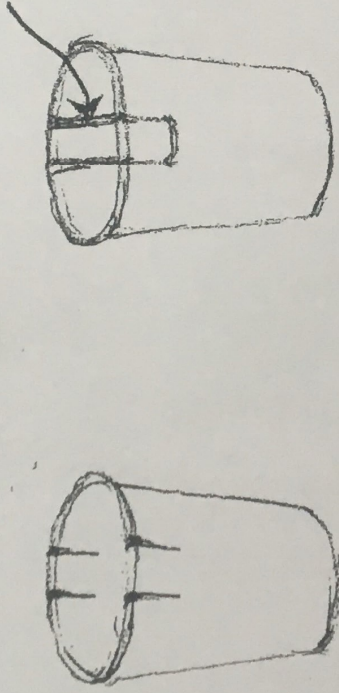


ウサギ口グツト



三ヶ島学童

用意するもの 材料：紙コップ、輪ゴム 道具：ハサミ、マーカ

①紙コップに輪ゴムを掛ける切り込みを入れ、輪ゴムを掛ける。。



②反対にして耳を切り抜き、顔を描く。



③もう一つのコップにかぶせ、その方を下まで下げ、パツと離して飛ばす。

