

100均にあるMDF材(20×30cm)と木材(3×3×1)を使って簡単に作れるボードゲーム。

MDF材に4×4cmのマスの線を書いて5×5のマスを作る。

コマは必要に応じて色を塗ったりする。(写真はマジックやポスカ) コマは何でも大丈夫。マグネットなども使いやすい。



写真のコマはいろいろな木を使って手作り。

紙やホワイトボードなどでもOK。

完成。

①「スライプ」 (ボード100円、コマ0円)

「スライプ」は、コマを一個ずつ滑るように動かしていき、親コマをボードの真ん中に導くゲームです。並べたらゲームスタート。交互にどれかのコマを1個ずつ動かしていきます。親コマ以外は真ん中には止まれません。

「端」か「コマ」にぶつかるまで、滑るように動かします。途中では止まれません。

コマが止まれるように準備しておき、こうして中央に置いたら勝ちです。

②オストル (ボード100円、コマ0円)

ostleとは?

「Ostle(オストル)」は将棋やチェスに似たボードゲームです。ルールはコマを押して、落として、取る。シンプルでスピーディ、それでいてポケットに入るコンパクトさ。カフェであそべるおしゃれさと、新幹線でもあそべる小ささをもったゲームができました。

Ostleの遊び方

ジュンビ ready

オス、イチドニ1マス。
Push your piece one square.

トル take it!

オス、ソトニオス、トル! イ!

Drop off a piece and take it! Well done!

アナ hole

コレハ「アナ」。
This is a "hole".

アナモゴカセル、1マス。
The hole moves to the next square.

シンコウ take turns

アナタノバン、コマカ、アナ、ドチヲカ1コ、オス、オワッタラ、アイテ。

First move: Choose a piece or the hole. Push one of those. Next, opponent's turn.

チュウイ caution

ヒトツマエノ、ジョウタイニ、モドス、ダメ、ダメ。

Do not push back pieces to the last position of your turn. No no.

カツ win

アイテノコマ、2コトル、アナタカツ。

When you took two pieces.




③ノッカノッカ (ボード100円、コマ0円)

ボードは40×20cmのもの、マスは5×6、コマは大きめのものを使用



順番を決めて、交互に1コマずつ動かします。

コマは前後左右斜めへ移動できます。



移動先に相手、自分問わずコマがあれば乗ることが出来ます。


乗っかられているコマは移動できません。 コマの重なりは3段までです。



勝利条件は2つ

①自分のコマが相手のゴールに進入する。

②すべてのコマに乗っかる。



ちゃんと色を塗れば結構おしゃれに出来ます。

